



Adaptovaná verze

Slabozrakost | Slepota | Dysgrafie | Dyslexie | ADHD | PAS | Seniorita

www.psanihrave.cz/adaptovanaverze



#TwinPeaks
#Showtime



T **S** **Transkript**



Radek Pavlíček

certifikovaný specialista na
přístupnost webu, Poslepu.cz

The logo for 'světluška' consists of four stylized orange lightbulbs connected by thin lines, arranged in a slightly irregular pattern.
světluška



Nadační fond
Českého rozhlasu


Překonávání bariér

- PAS, ADHD, Dygrafie



Martina Jelenová

Syn Vojta (foto ilustrační)



Výprava za klávesami: aslů

8 ★

Na mapu

- 1 ★★
- 2 ★★
- 3 ★★
- 4 ★★
- 5 ★★
- 6 ★★
- 7 ★★
- 8 ★★
- cíl ★★

55%

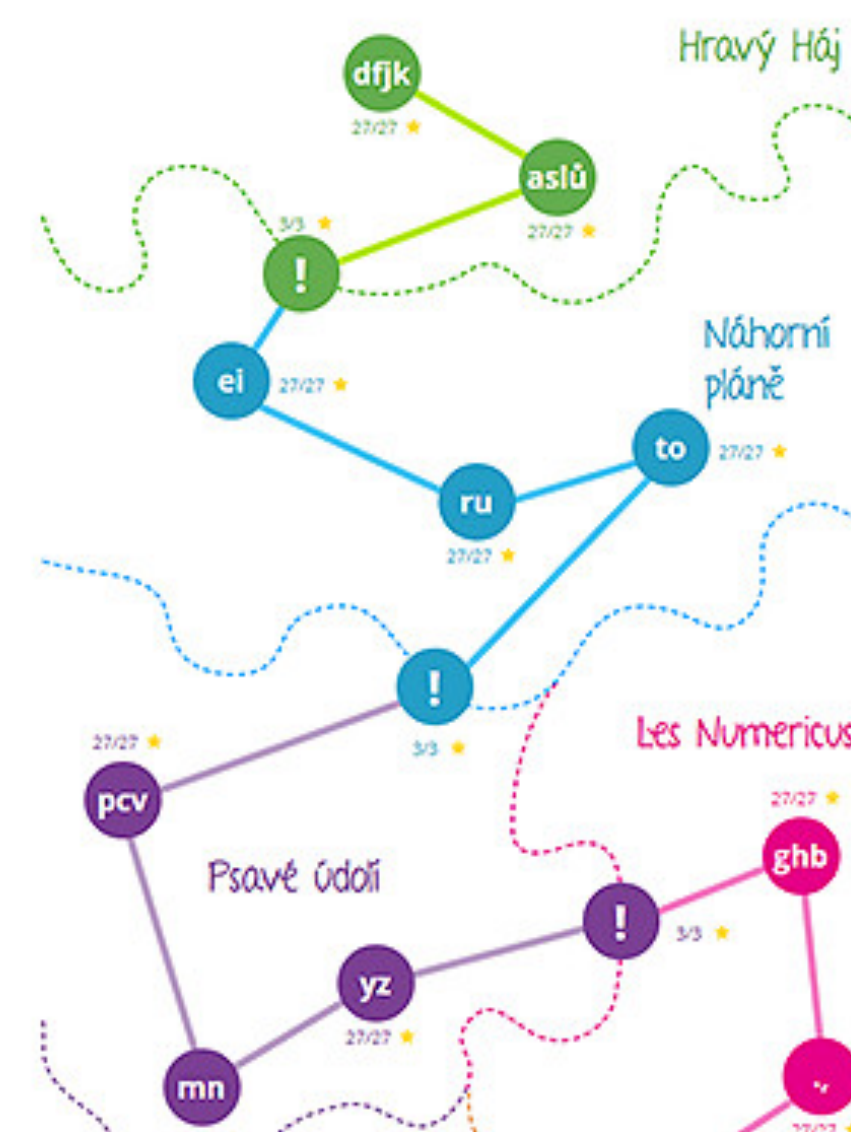
klad
sad
jas
kla
klas
kasa
lasa

BONUS



přepnout na QWERTY

^ Skrýt správný prstoklad ^



UŽ UMÍM

přepnout na QWERTY

NASTAVITELNÉ KOLO

Provízte si to, co právě potřebujete, ve speciálním kole!

MOJI PŘÁTELÉ

- Radoslav Rychlý 800
- Alena Vypsaná 282
- Karel Rozumhráč 169

ava za klávesami: ru

35 ★

Na mapu


Jak na: R a U

Při psaní kláves [R] a [U] použijte jen konkrétní **ukazováček**. Ostatní prsty nechte na svém místě. Po stisknutí klávesy vraťte ukazováček zpátky do **základní polohy** (R na F, U na J). V opačném případě se budou vaše prsty ztrácet a čím více kláves se naučíte, tím větší guláš v tom budete mít. Pamatujte, je dobré naložit si jen tolik guláše, kolik dokážete sníst.



Jak správně sedět na židli?

Narovnejte záda a sedněte si vzpřímeně. Lokty u těla. Ruce ať svírají pravý úhel a ideálně si je opřete o područky.



více

Přesnost je více než rychlost

Pokud si ze začátku zafixujete psaní s chybami a překlepy, půjde spousta vaší energie zbytečně nazmar.



více

Úroveň: 1 / 24 **dfjk**

Počet hvězdiček: 5 ★

Naučených kláves: 0

Pokračovat ve hře

Výprava za klávesami dfjk

Jak hrát

Nápověda

Brzy budete psát všemi deseti

V Psaní Hravě se naučíte psát všemi deseti. Pojďme si ujasnit, co vás čeká. Doba čtení této nápovědy je asi 3 minuty. Mimochodem, tento text najdete kdykoliv v sekci Nápověda.

Průměr našich absolventů je pouhých 10 hodin čistého času hraní, ehm, výuky. Doporučujeme si to rozdělit na 20 minut denně po dobu 30 dní (ano, to je dohromady přesně 10 hodin). Přitom nemusíte trénovat ani 20 minut v kuse, ale klidně po pár minutách ráno, večer nebo při práci. Ať už vám to bude trvat o něco méně nebo více času, pořád se vám investovaný čas velice vyplatí a brzy mnohonásobně vrátí. Takže gratulujeme k vašemu rozhodnutí naučit se psát!

Rychlost

Upřímně, nevíme, jestli budete na konci tohoto kurzu psát výrazně rychleji než doteď, ale můžeme vám garantovat, že budete psát poslepu, se správným prstokladem a s minimem překlepů. A díky tomu, že budete ovládat všechny klávesy, začnete takto psát i v praxi, od e-mailů přes dokumenty až po excelové tabulky. Vaše rychlost se tak bude postupně zvyšovat, klidně až na 400 úhozů za minutu. Navíc vás tento trénink už nebude stát žádný čas navíc, protože budete psát to, co byste stejně psali. Není to boží? Tak jdeme na to! Pojďme si stručně představit Psaní Hravě, ať se můžete pustit do hraní.

Úrovně

V základní části vás čeká 41 kláves uspořádaných do 17 úrovní. Ty se vám budou odemykat postupně - tedy jakmile splníte jednu úroveň, dostanete se do té následující. Do těch předchozích se budete moci kdykoliv vracet a zpětně si procvičit, cokoliv budete chtít.

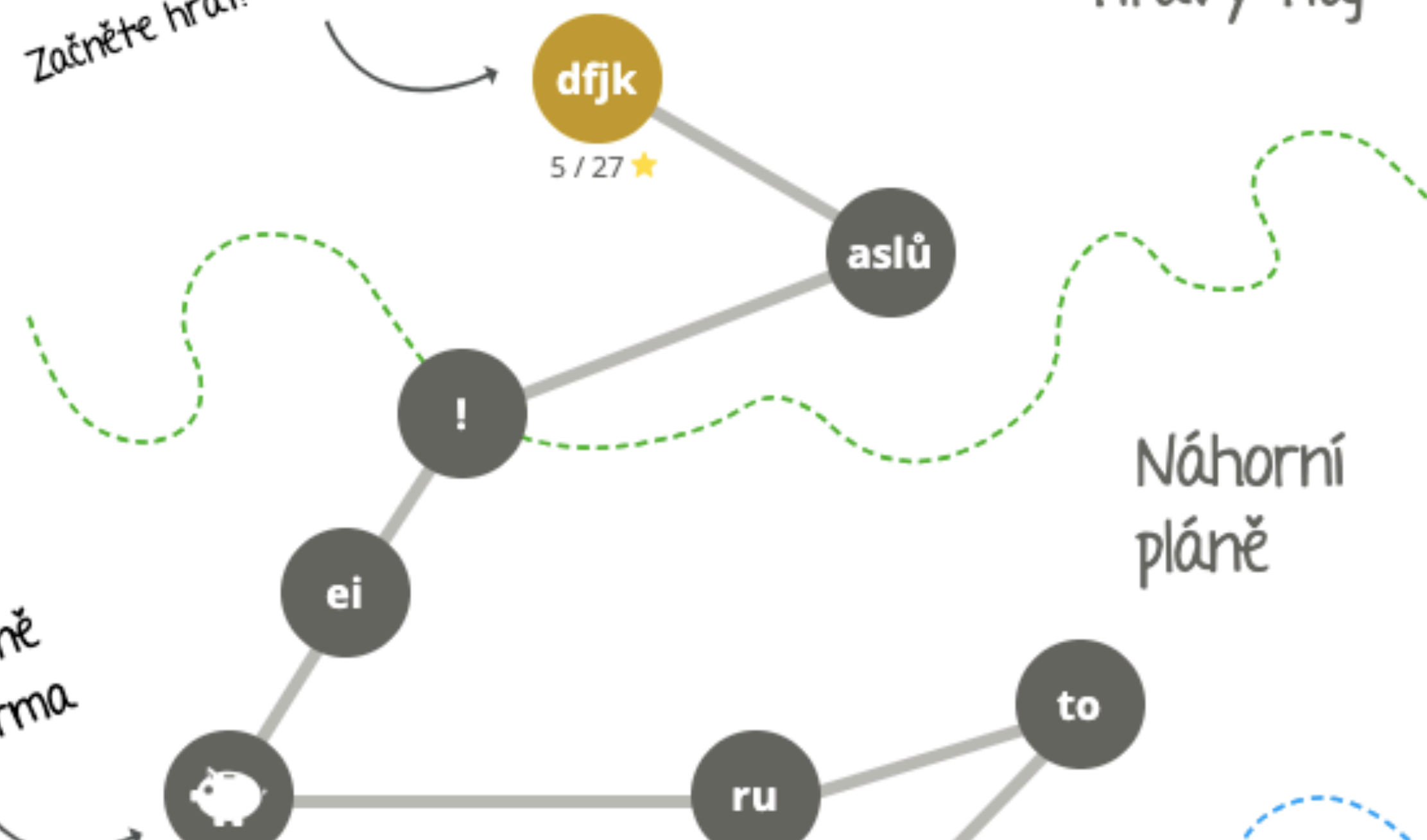
Kola

Začněte hrát!

Hravý Háj

Náhorní pláně

Do této úrovně hrajete zdarma



Přínosy



- Zvládnutí **techniky psaní**
- Zlepšení **motoriky prstů**
- **Zdravější posed** u NTB/PC
- Rozšíření míry **nezávislosti na ostatních**



Adaptovaná verze

Slabozrakost | Slepota | Dysgrafie | Dyslexie | ADHD | PAS | Seniorita

www.psanihrave.cz/adaptovanaverze



Lukáš Zídka

776 159 272

lukas@psanihrave.cz